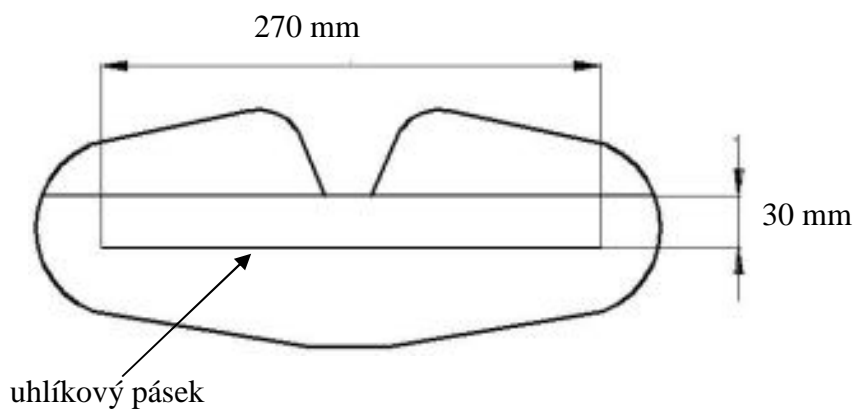
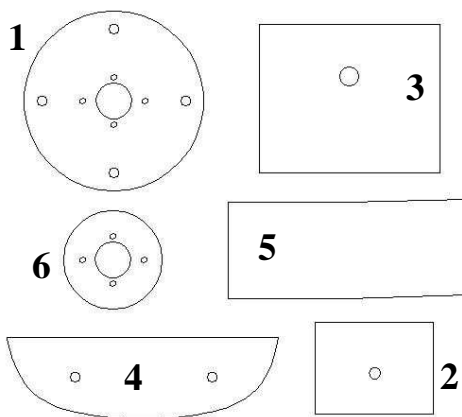






překližka























Nakonec zkontrolujeme polohu těžiště a v případě těžšího pohonu vzadu dovážíme. Výchyly kormidel nastavíme pro začátek asi na 30°. Pro první lety si vybereme bezvětří. Létáme vždy tak, abychom svým provozem neohrožovali sebe, ani své okolí.

Mnoho šťastných chvil při létání přeje výrobce

Libor Mašík  
Kobeřice  
Česká republika  
[www.lm-model.cz](http://www.lm-model.cz)